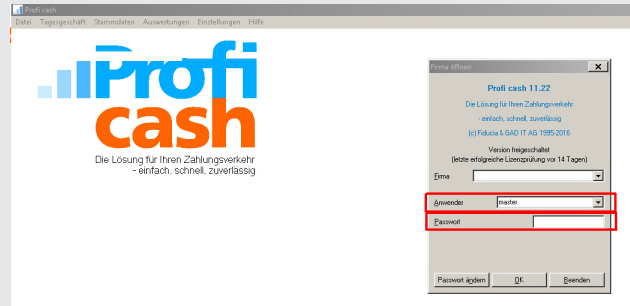


## Aktivierung der Vollversion von Profi cash

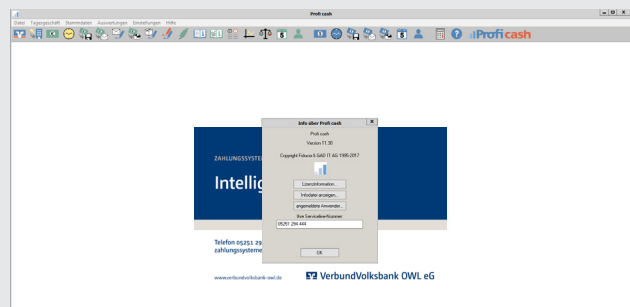
### SCHRITT 1

Melden Sie sich in Profi cash mit dem Anwender „master“ und Ihrem Passwort aus der Testversion an. Das Feld „Firma“ wird automatisch gefüllt, sofern Sie nur ein Unternehmen angelegt haben.



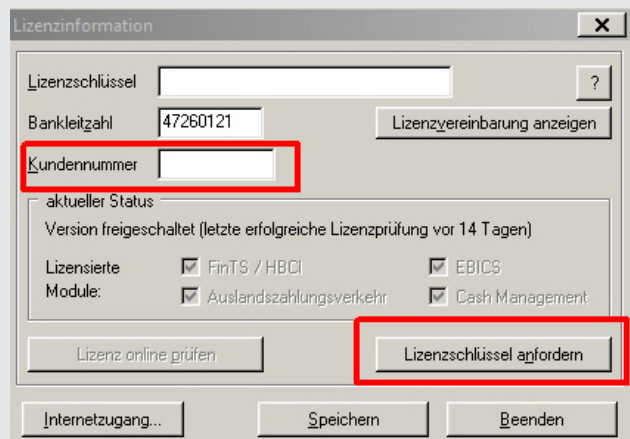
### SCHRITT 2

Klicken Sie auf das Profi cash-Symbol rechts oben in der Menüleiste und klicken Sie in dem neuen Fenster auf „Lizenzinformation...“



### SCHRITT 3

- Geben Sie Ihre Kundennummer ein.  
*Ihre Kundennummer ist Ihre Kontonummer ohne die letzten beiden Stellen. Beispiel: Ihre Kontonummer lautet 992 0440 800. Ihre Kundennummer ist die 992 0440 8.*
- Wählen Sie den Button „Lizenzschlüssel anfordern“ aus.



### SCHRITT 4

Bitte fordern Sie Ihren Lizenzvertrag für Profi cash unter zahlungssysteme@verbundvolksbank-owl.de an. Vermerken Sie dabei Ihren Namen und Ihre Kundennummer. Die Verträge schicken wir Ihnen dann per Post zu.

### SCHRITT 5

Ihr Lizenzschlüssel ist automatisch in Ihrer Software hinterlegt. Sie finden diesen im Feld „Lizenzschlüssel“. Sobald uns Ihr unterschriebener Lizenzvertrag vorliegt, schalten wir die Vollversion von Profi cash frei.

